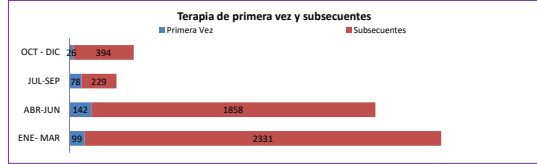
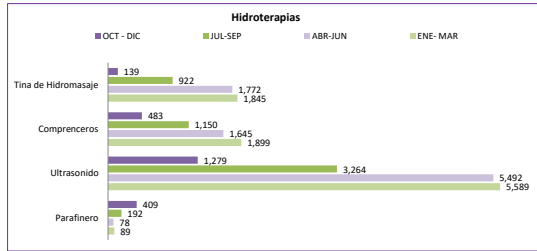
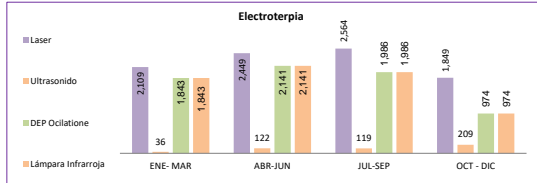




GOBIERNO MUNICIPAL DE TEPATILTLÁN DE MORELOS, JALISCO
INDICADORES DE GESTIÓN 2018
URR

TERAPIA FÍSICA

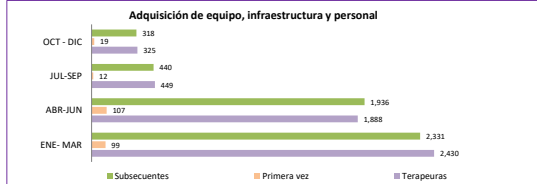
INDICADORES	2018				TOTAL
	ENE- MAR	ABR-JUN	JUL-SEP	OCT- DIC	
ELECTROTERAPIA	2,109	2,449	2,564	1,849	8,971
N° de terapias de laser terapéutico.	36	122	119	209	486
N° de terapia de los ultrasonidos.	1,843	2,141	1,986	974	6,944
DEP Oclatione	141	108	267	257	773
Lámpara Infrarroja	89	78	192	409	768
HIDROTERAPIA	5,589	5,492	3,264	1,279	15,624
N° de terapia con parafinero	1,899	1,645	1,150	483	5,177
N° de terapia de los compreseros.	1,845	2,075	1,192	657	5,769
N° de terapias de tina de hidromasaje.	1,845	1,772	922	139	4,678
Terapias de primera vez	99	142	78	26	345
Terapias Subsecuentes	2,331	1,858	229	394	4,812
Personas atendidas en Terapia	4,481	7,994	8,520	420	21,415



	ENE- MAR	ABR-JUN	JUL-SEP	OCT- DIC
Laser	2,109	2,449	2,564	1,849
Ultrasonido	36	122	119	209
DEP Oclatione	1,843	2,141	1,986	974
Lámpara Infrarroja	1,843	2,141	1,986	974
	ENE- MAR	ABR-JUN	JUL-SEP	OCT- DIC
Parafinero	89	78	192	409
Ultrasonido	5,589	5,492	3,264	1,279
Compreseros	1,899	1,645	1,150	483
Tina de Hidromasaje	1,845	1,772	922	139
	ENE- MAR	ABR-JUN	JUL-SEP	OCT- DIC
Primera Vez	99	142	78	26
Subsecuentes	2331	1858	229	394
	0	0	0	0
	ENE- MAR	ABR-JUN	JUL-SEP	OCT- DIC
Personas atendidas	4,481	7,994	8,520	420

TERAPIA DEL LENGUAJE


INDICADORES	2018				TOTAL
	ENE- MAR	ABR-JUN	JUL-SEP	OCT- DIC	
N° de terapias brindadas	2,430	1,888	449	325	5,092
N° de terapias de primera vez	99	107	12	19	237
N° de terapias subsecuentes.	2,331	1,936	440	318	5,025



	ENE- MAR	ABR-JUN	JUL-SEP	OCT- DIC
Terapeutas	2,430	1,888	449	325
Primera vez	99	107	12	19
Subsecuentes	2,331	1,936	440	318

TERAPIA PSICOLOGICA

INDICADORES	2018				TOTAL
	ENE- MAR	ABR-JUN	JUL-SEP	OCT- DIC	
N° de terapias brindadas	107	145	803	26	1,081
N° de terapias de primera vez	216	246	0	0	462
N° de terapias subsecuentes.	4,481	4,776	0	0	9,257



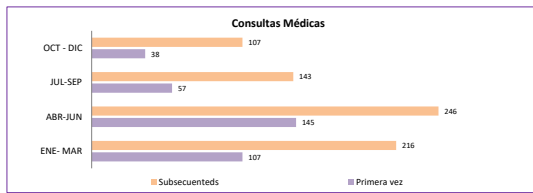
	ENE- MAR	ABR-JUN	JUL-SEP	OCT- DIC
Terapias	107	145	803	26
Primera vez	216	246	0	0
Subsecuentes	4,481	4,776	0	0

CONSULTA MEDICA

INDICADORES	2018	TOTAL
-------------	------	-------

INDICADORES	ENE- MAR	ABR-JUN	JUL-SEP	OCT - DIC	TOTAL
N° de consultas médicas realizadas de primera vez.	107	145	57	38	347
N° de consultas médicas realizadas subsecuentes.	216	246	143	107	712

URR



	ENE- MAR	ABR-JUN	JUL-SEP	OCT - DIC
Primera vez	107	145	57	38
Subsecuents	216	246	143	107

INDICADORES	2018				TOTAL
	ENE- MAR	ABR-JUN	JUL-SEP	OCT - DIC	
N° de capacitaciones tomadas.	0	0	0	0	0
Personal capacitado.	0	0	0	0	0

0

Personal Capacitado	
OCT - DIC	0
JUL-SEP	0
ABR-JUN	0
ENE- MAR	0

	ENE- MAR	ABR-JUN	JUL-SEP	OCT - DIC
Personal capacitado	0	0	0	0