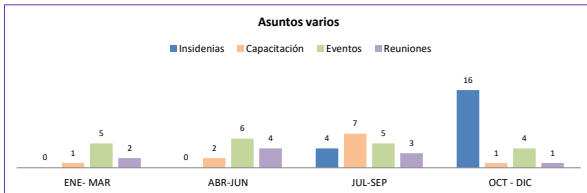
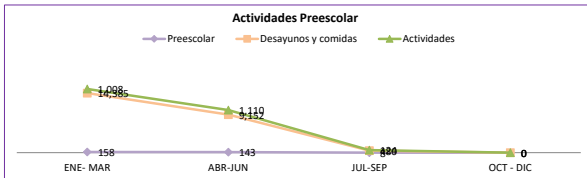
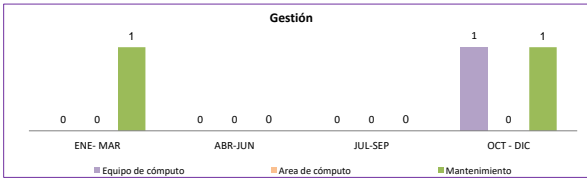




GOBIERNO MUNICIPAL DE TEPATITLÁN DE MORELOS, JALISCO
INDICADORES DE GESTIÓN 2017
CADI

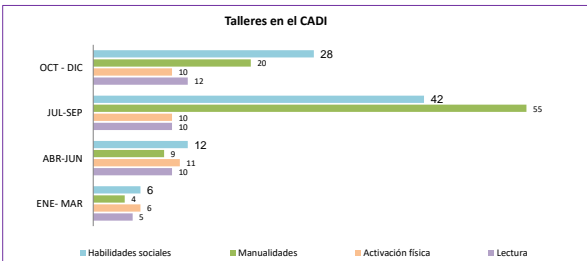
EFICIENCIA ADMINISTRATIVA EN CADI

INDICADORES	2017				TOTAL
	ENE- MAR	ABR- JUN	JUL- SEP	OCT- DIC	
Gestión de equipo de cómputo e impresión.	0	0	0	1	1
Gestión de equipos de cómputo para conformar aula de cómputo.	0	0	0	0	0
Gestión de recursos para mantenimiento	1	0	0	1	2
Becarios Maternal asistentes por mes.	51	51	39	0	141
N° de desayunos, comidas y refrigerios por mes	3,150	3,074	420	0	6,644
Actividades Cívicas, físicas, culturales, pedagógicas y recreativas	1,370	753	20	0	2,143
Becarios Preescolar asistentes por mes.	158	143	8	0	309
N° de desayunos, comidas y refrigerios por mes	14,385	9,152	480	0	24,017
Actividades Cívicas, físicas, culturales, pedagógicas y recreativas	1,008	1,110	124	0	2,242
Registro de incidencias	0	0	4	16	20
Capacitación al personal	1	2	7	1	11
Eventos especiales	5	6	5	4	20
Reuniones con padres de familia	2	4	3	1	10



TALLERES EN CADI

INDICADORES	2017				TOTAL
	ENE- MAR	ABR- JUN	JUL- SEP	OCT- DIC	
Taller de lectura	5	10	10	12	37
Taller de activación física	6	11	10	10	37
Taller de manualidades	4	9	55	20	88
Taller de habilidades sociales	6	12	42	28	88



CAMPAÑA DE VALORES

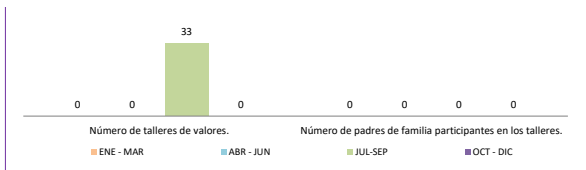
INDICADORES	2017				TOTAL
	ENE- MAR	ABR- JUN	JUL- SEP	OCT- DIC	
Número de talleres de valores.	0	0	33	0	33
Número de padres de familia participantes en los talleres.	0	# REF	0	0	# REF

Campaña de Valores

	ENE- MAR	ABR- JUN	JUL- SEP	OCT- DIC
Equipo de cómputo	0	0	0	1
Area de cómputo	0	0	0	0
Mantenimiento	1	0	0	1
Maternal	51	51	39	0
Desayunos y comidas	3,150	3,074	420	0
Actividades	1,370	753	20	0
Preescolar	158	143	8	0
Desayunos y comidas	14,385	9,152	480	0
Actividades	1,008	1,110	124	0
Insidencias	0	0	4	16
Capacitación	1	2	7	1
Eventos	5	6	5	4
Reuniones	2	4	3	1

	ENE- MAR	ABR- JUN	JUL- SEP	OCT- DIC
Lectura	5	10	10	12
Activación física	6	11	10	10
Manualidades	4	9	55	20
Habilidades sociales	6	12	42	28

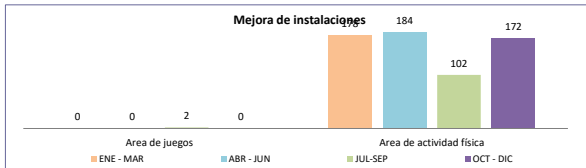
	ENE- MAR	ABR- JUN	JUL- SEP	OCT- DIC
Número de talleres de valores.	0	0	33	0
Número de padres de familia participantes en los talleres.	0	# REF	0	0



MEJORAS AL INMUEBLE

INDICADORES	2017				TOTAL
	ENE - MAR	ABR - JUN	JUL-SEP	OCT - DIC	
Número de mejoras realizadas en el área de juego.	0	0	2	0	2
Número de beneficiados en el área de activación física.	178	184	102	172	636

	ENE - MAR	ABR - JUN	JUL-SEP	OCT - DIC
Área de juegos	0	0	2	0
Área de actividad física	178	184	102	172



PROGRAMA DE CULTURA ECOLOGICA

INDICADORES	2017				TOTAL
	ENE - MAR	ABR - JUN	JUL-SEP	OCT - DIC	
Kg de material reciclado recolectado	6	9	6	3	24
Botes para separación de basura	0	0	0	0	0

	ENE - MAR	ABR - JUN	JUL-SEP	OCT - DIC
Kg de material reciclado recolectado	6	8.5	6	3
Botes para separación de basura	0	0	0	0

