

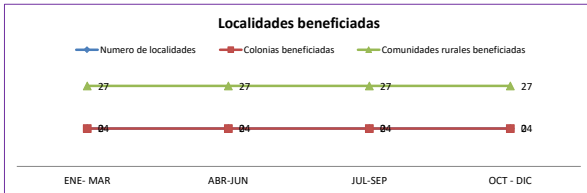
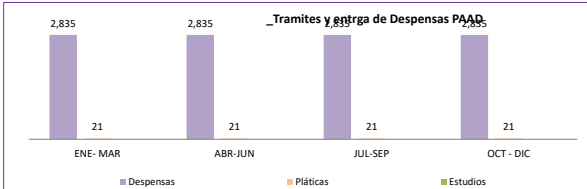


GOBIERNO MUNICIPAL DE TEPATITLÁN DE MORELOS, JALISCO  
INDICADORES DE GESTIÓN 2017  
ASISTENCIA ALIMENTARIA

DESPENSAS PAAD.

INDICADORES	2017				TOTAL
	ENE- MAR	ABR- JUN	JUL- SEP	OCT - DIC	
N° de despensas PAAD entregadas	2,835	2,835	2,835	2,835	11,340
N° de pláticas realizadas	21	21	21	21	84
N° de estudios socioeconómicos	0	0	0	0	0
Numero de localidades	24	24	24	24	96
Colonias beneficiadas	0	0	0	0	0
Comunidades rurales beneficiadas	27	27	27	27	108

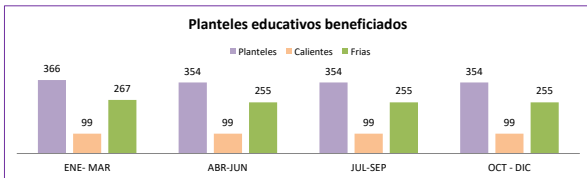
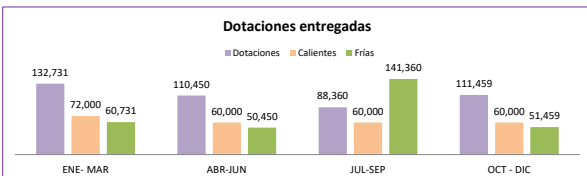
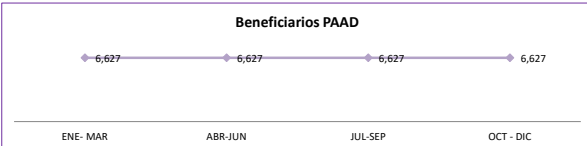
ASISTENCIA ALIMENTARIA



DESAYUNOS ESCOLARES

INDICADORES	2017				TOTAL
	ENE- MAR	ABR- JUN	JUL- SEP	OCT - DIC	
Número de beneficiarios	6,627	6,627	6,627	6,627	26,508
Dotaciones entregadas	132,731	110,450	88,360	111,459	443,000
Dotaciones calientes	72,000	60,000	60,000	60,000	252,000
Dotaciones frias	60,731	50,450	141,360	51,459	304,000
Planteles educativos beneficiados	366	354	354	354	1,428
Planteles que reciben desayuno caliente	99	99	99	99	396
Planteles que reciben desayuno frio	267	255	255	255	1,032

ASISTENCIA ALIMENTARIA



NUTRICIÓN EXTRAESCOLAR PROALIMNE.

INDICADORES	2017				TOTAL
	ENE- MAR	ABR - JUN	JUL- SEP	OCT - DIC	
Entregas de dotaciones	1,365	1,365	910	1,365	5,005
Número de beneficiados	1,365	1,365	910	1,365	5,005
Pláticas de orientación	30	30	20	30	110
Asistentes a las pláticas de orientación	1,365	910	910	1,365	4,550
Elaboración del proyecto	0	0	0	0	0
Entrega de arboles y semillas	0	0	0	0	0
Dotaciones de verduras	0	0	30	425	455
Elaboración del padrón	0	0	0	0	0
Justificación del padrón	0	0	0	0	0
Captura del padrón	0	0	0	0	0

ASISTENCIA ALIMENTARIA



	ENE- MAR	ABR- JUN	JUL- SEP	OCT - DIC
Despensas	2,835	2,835	2,835	2,835
Pláticas	21	21	21	21
Estudios	0	0	0	0

	ENE- MAR	ABR- JUN	JUL- SEP	OCT - DIC
Numero de localidades	24	24	24	24
Colonias beneficiadas	0	0	0	0
Comunidades rurales beneficiadas	27	27	27	27

	ENE- MAR	ABR- JUN	JUL- SEP	OCT - DIC
Beneficiarios	6,627	6,627	6,627	6,627

	ENE- MAR	ABR- JUN	JUL- SEP	OCT - DIC
Dotaciones	132,731	110,450	88,360	111,459
Calientes	72,000	60,000	60,000	60,000
Frias	60,731	50,450	141,360	51,459

	ENE- MAR	ABR- JUN	JUL- SEP	OCT - DIC
Plantales	366	354	354	354
Calientes	99	99	99	99
Frias	267	255	255	255

	ENE- MAR	ABR - JUN	JUL- SEP	OCT - DIC
Entregas	1,365	1,365	910	1,365
Beneficiarios	1,365	1,365	910	1,365

	ENE- MAR	ABR - JUN	JUL- SEP	OCT - DIC
Pláticas	30	30	20	30
Asistentes	1,365	910	910	1,365

	ENE- MAR	ABR - JUN	JUL- SEP	OCT - DIC
Entrega de arboles y semillas	0	0	0	0
Dotaciones de verduras	0	0	30	425

