

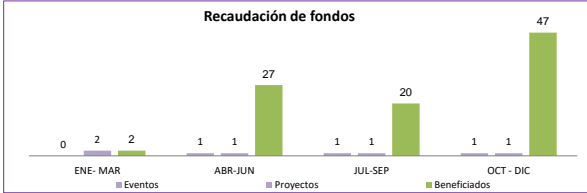


GOBIERNO MUNICIPAL DE TEPETITLÁN DE MORELOS, JALISCO
INDICADORES DE GESTIÓN 2017
DIRECCIÓN DIF

RECAUDACIÓN DE FONDOS

INDICADORES	2017				TOTAL
	ENE- MAR	ABR- JUN	JUL- SEP	OCT- DIC	
Número de eventos realizados para la recaudación de fondos.	0	1	1	1	3
Número de proyectos a realizar con la recaudación de fondos.	2	1	1	1	5
Número de personas beneficiadas	2	27	20	47	96


DIRECCIÓN DIF



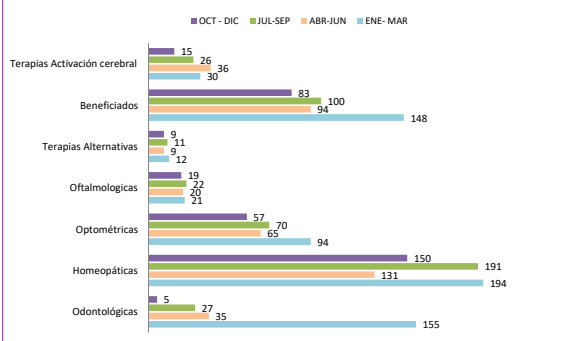
PARTICIPACIÓN EN FERIAS DE SALUD

INDICADORES	2017				TOTAL
	ENE- MAR	ABR- JUN	JUL- SEP	OCT- DIC	
Número de ferias de la salud realizadas.	1	0	0	1	2
Número de personas beneficiadas por las Ferias de la Salud.	38	0	0	350	388
Número de detecciones de cáncer cervicouterinas y mamas.	61	36	49	37	183
Número de servicios odontológicos realizados.	155	35	27	5	222
Número de consultas homeopáticas realizadas.	194	131	191	150	666
Número de consultas optométricas.	94	65	70	57	286
Número de consultas realizadas por el oculistas.	21	20	22	19	82
Número de terapias alternativas realizadas	12	9	11	9	41
Número de personas beneficiadas por las terapias alternativas.	148	94	100	83	425
Número de terapia de prevención al Alzheimer. (activación cerebral).	30	36	26	15	107

DIRECCIÓN DIF



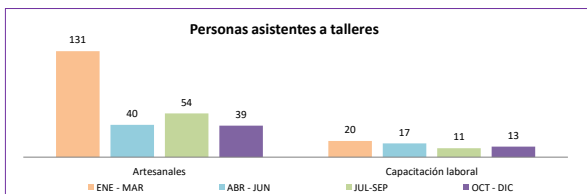
Consultas brindadas



TALLERES DE EDUCACIÓN PARA LA VIDA

INDICADORES	2017				TOTAL
	ENE- MAR	ABR- JUN	JUL- SEP	OCT- DIC	
Número de personas beneficiadas con los talleres artesanales	131	40	54	39	264
Número de personas que cursaron capacitación laboral.	20	17	11	13	61
Número de talleres de capacitación laboral impartidos.	3	3	2	2	10

DIRECCIÓN DIF

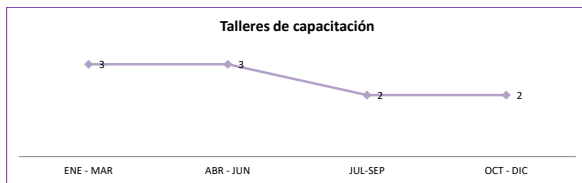


	ENE- MAR	ABR- JUN	JUL- SEP	OCT- DIC
Eventos	0	1	1	1
Proyectos	2	1	1	1
Beneficiados	2	27	20	47

	ENE- MAR	ABR- JUN	JUL- SEP	OCT- DIC
Ferias de salud	1	0	0	1
Beneficiados	38	0	0	350
Detecciones de cáncer cervicouterinas y mama	61	36	49	37

	ENE- MAR	ABR- JUN	JUL- SEP	OCT- DIC
Odontológicas	155	35	27	5
Homeopáticas	194	131	191	150
Optométricas	94	65	70	57
Oftalmológicas	21	20	22	19
Terapias Alternativas	12	9	11	9
Beneficiados	148	94	100	83
Terapias Activación cerebral	30	36	26	15

	ENE- MAR	ABR- JUN	JUL- SEP	OCT- DIC
Artesanales	131	40	54	39
Capacitación laboral	20	17	11	13
Talleres de capacitación	3	3	2	2

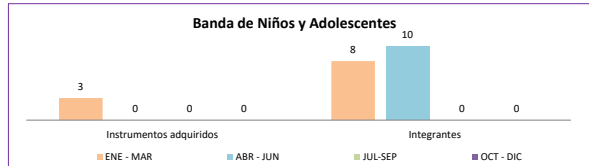


BANDA MUNICIPAL DE NIÑOS Y ADOLESCENTES

INDICADORES	2017				TOTAL
	ENE - MAR	ABR - JUN	JUL-SEP	OCT - DIC	
Número de instrumentos musicales adquiridos para la Banda de música.	3	0	0	0	3
Número de niños que conforman la Banda de música.	8	10	0	0	18

DIRECCIÓN DIF

	ENE - MAR	ABR - JUN	JUL-SEP	OCT - DIC
Instrumentos adquiridos	3	0	0	0
Integrantes	8	10	0	0

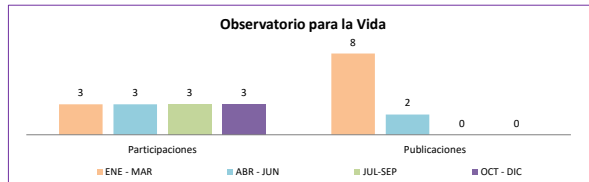


PARTICIPACIÓN EN EL OBSERVATORIO POR LA VIDA

INDICADORES	2017				TOTAL
	ENE - MAR	ABR - JUN	JUL-SEP	OCT - DIC	
Número de participaciones realizadas en el Observatorio por la vida.	3	3	3	3	12
Número de intervenciones en medios de comunicación para la prevención del suicidio y adicciones.	8	2	0	0	10

DIRECCIÓN DIF

	ENE - MAR	ABR - JUN	JUL-SEP	OCT - DIC
Participaciones	3	3	3	3
Publicaciones	8	2	0	0



COMEDOR COMUNITARIO

INDICADORES	2017				TOTAL
	ENE - MAR	ABR - JUN	JUL-SEP	OCT - DIC	
Número de personas beneficiadas con el comedor comunitario.	196	219	216	216	847

DIRECCIÓN DIF

	ENE - MAR	ABR - JUN	JUL-SEP	OCT - DIC
Beneficiarios	196	219	216	216

