

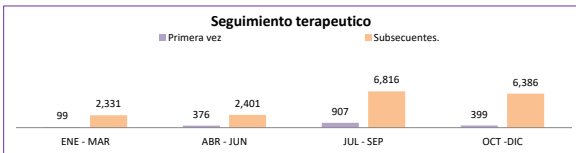
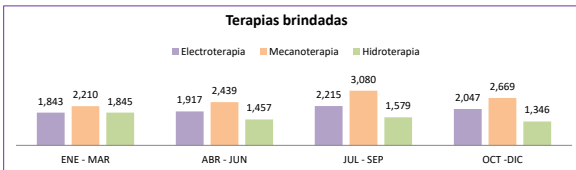


GOBIERNO MUNICIPAL DE TEPATITLÁN DE MORELOS, JALISCO
INDICADORES DE DESEMPEÑO 2016
UNIDAD REGIONAL DE REHABILITACIÓN

TERAPIA FÍSICA

INDICADORES	2016				TOTAL
	ENE - MAR	ABR - JUN	JUL - SEP	OCT - DIC	
N° de terapia de los electroestimuladores.	1,843	1,917	2,215	2,047	5,975
N° de terapias brindadas	2,430	2,589	7,887	6,796	12,906
N° de terapias de primera vez	99	376	907	399	1,382
N° de terapias subsecuentes.	2,331	2,401	6,816	6,386	11,548
N° de mecanoterapia.	2,210	2,439	3,080	2,669	7,729
N° de terapias de hidromasaje	1,845	1,457	1,579	1,346	4,881
Laser Terapeutico	36	28	665	561	729

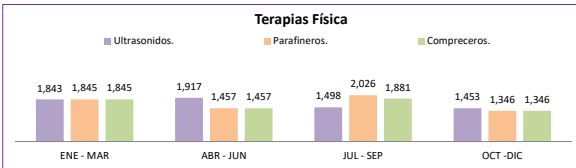
Fuente: Unidad Regional de Rehabilitación



TERAPIAS FÍSICAS EN LA URR

INDICADORES	2016				TOTAL
	ENE - MAR	ABR - JUN	JUL - SEP	OCT - DIC	
N° de terapia de los ultrasonidos.	1,843	1,917	1,498	1,453	5,258
N° de terapias por los parafineros.	1,845	1,457	2,026	1,346	5,328
N° de terapia de los compreceros.	1,845	1,457	1,881	1,346	5,183

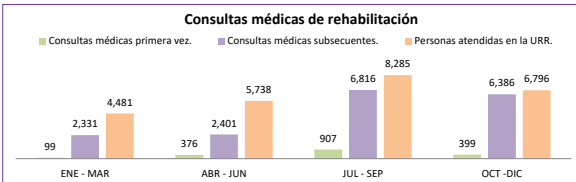
Fuente: Unidad Regional de Rehabilitación



ATENCIÓN EN LA URR

INDICADORES	2016				TOTAL
	ENE - MAR	ABR - JUN	JUL - SEP	OCT - DIC	
N° de consultas médicas realizadas de primera vez	99	376	907	399	1,382
N° de consultas médicas realizadas subsecuentes.	2,331	2,401	6,816	6,386	11,548
N° de personas atendidas en la URR.	4,481	5,738	8,285	6,796	18,504

Fuente: Unidad Regional de Rehabilitación



TERAPIAS BRINDADAS	ENE - MAR	ABR - JUN	JUL - SEP	OCT - DIC
Electroterapia	1,843	1,917	2,215	2,047
Mecanoterapia	2,210	2,439	3,080	2,669
Hidroterapia	1,845	1,457	1,579	1,346

	ENE - MAR	ABR - JUN	JUL - SEP	OCT - DIC
Primera vez	99	376	907	399
Subsecuentes.	2,331	2,401	6,816	6,386

	ENE - MAR	ABR - JUN	JUL - SEP	OCT - DIC
Ultrasonidos.	1,843	1,917	1,498	1,453
Parafineros.	1,845	1,457	2,026	1,346
Compreceros.	1,845	1,457	1,881	1,346

	ENE - MAR	ABR - JUN	JUL - SEP	OCT - DIC
Consultas médicas primera vez	99	376	907	399
Consultas médicas subsecuentes.	2,331	2,401	6,816	6,386
Personas atendidas en la URR.	4,481	5,738	8,285	6,796