

AGUA Y SANEAMIENTO DEL MUNICIPIO DE TEPATITLÁN
Agua Potable Agua y Saneamiento de Tepatitlán (ASTEPA)
INFORME DE INDICADORES Y AVANCES DEL 01 DE ENERO AL 30 DE JUNIO DE 2018

CLASIF. FUNCION NAL	DENOMINACION	TIPO DE INDICADOR	DIMENSION A MEDIR			UNIDAD DE MEDIDA	VALOR DE LA META ENERO A JUNIO		SEMAFORO	CUMPLIMIENTO DE LA META		AVANCE DE PROCESOS	
			Eficacia	Eficiencia	Economía		Absoluto (A)	Relativo (B)		Programado ANUAL (C)	Realizado ENERGO JUNIO (D)		Valor de la Meta = (B/A)
2.1.3	02-1 ADMINISTRACION DE LOS RECURSOS HUMANOS	ESTRATEGICO	X			PORCENTAJE	100	100	VERDE	\$46,573,770.18	\$19,866,645.82	100.00%	40.90%
2.1.3	02-2 SERVICIOS GENERALES	ESTRATEGICO	X			PORCENTAJE	94	97.18	VERDE	\$44,999,130.70	\$14,027,283.67	103.39%	31.20%
2.1.3	02-3 BIENES CONSUMIBLES	ESTRATEGICO	X			PORCENTAJE	94	97.19	VERDE	\$2,410,264.00	\$1,072,051.94	103.39%	44.48%
2.1.3	02-4 BIENES MUEBLES	ESTRATEGICO	X			PORCENTAJE	94	97.19	VERDE	\$120,405.00	\$13,888.56	103.39%	11.37%
2.1.3	02-5 TECNOLOGIAS DE LA INFORMACION	ESTRATEGICO	X			PORCENTAJE	97	100	VERDE	\$478,250.00	\$62,867.18	103.09%	13.14%
2.2.3	03-6 OPERACION Y MANTENIMIENTO DE REDES DE DRENAJE Y ALCA	ESTRATEGICO		X		PORCENTAJE	90	90.96	VERDE	\$531,200.00	\$419,365.86	100.02%	78.84%
2.2.3	03-7 OPERACION Y MANTENIMIENTO Y REHABILITACION DE LAS PLANTAS DE TRATAMEN	ESTRATEGICO	X			PORCENTAJE	97	98.9	VERDE	\$1,566,000.00	\$345,643.48	101.95%	22.07%
2.1.3	03-8 OPERACION Y MANTENIMIENTO Y REHABILITACION DE REDES DE DISTRIBUCION DE	ESTRATEGICO	X			PORCENTAJE	90	92	VERDE	\$1,513,568.27	\$530,844.94	102.22%	35.07%
2.1.3	03-9 OPERACION Y MANTENIMIENTO DE PLANTA POTABILIZADORA VIVEROS	ESTRATEGICO	X			PORCENTAJE	83	94.14	VERDE	\$5,571,400.00	\$1,187,378.91	101.23%	21.31%
2.1.3	03-10 OPERACION Y MANTENIMIENTO DE LABORATORIO DE BACTERIOLOGIA	ESTRATEGICO		X		PORCENTAJE	100	100	VERDE	\$26,750.00	\$13,745.14	100.00%	24.22%
2.1.3	03-11 ADMINISTRACION, REPARACION Y MANTENIMIENTO DE PARQUE VEHICULAR	ESTRATEGICO	X			PORCENTAJE	97	98	VERDE	\$969,800.00	\$409,815.14	101.03%	42.26%
2.1.3	03-12 OPERACION Y MANTENIMIENTO DE PLANTA POTABILIZADORA EL SALTO	ESTRATEGICO	X			PORCENTAJE	93	88.04	AMARILLO	\$6,914,200.00	\$342,457.97	95.74%	13.63%
2.1.3	03-13 OPERACION Y MANTENIMIENTO Y REHABILITACION DE POZOS	ESTRATEGICO	X			PORCENTAJE	97	100	VERDE	\$1,716,800.00	\$560,804.98	103.09%	34.69%
2.1.3	03-15 MANTENIMIENTO Y REHABILITACION DE INFRAESTRUCTURA DE EDIFICIOS	ESTRATEGICO	X			PORCENTAJE	93	100	VERDE	\$300,000.00	\$2,133.00	107.93%	0.71%
2.1.3	03-14 BACHO	ESTRATEGICO	X			PORCENTAJE	95	94.93	ROJO	\$1,768,800.00	\$466,261.81	88.29%	26.51%
2.1.3	04-16 MICROEMISION EFICIENTE	ESTRATEGICO		X		PORCENTAJE	95	94.25	VERDE	\$1,924,512.00	\$364,008.27	78.34%	472.01%
2.1.3	04-17 CULTURA DEL AGUA	ESTRATEGICO	X			PORCENTAJE	95	72.52	ROJO	\$75,000.00	\$3,754.09	99.21%	0.20%


FRANCISCO VAZQUEZ ZÁRATE
 DIRECTOR GENERAL

ASTEPA
AGUA Y SANEAMIENTO
DEL MUNICIPIO DE TEPATITLÁN




LUIS FERNANDO FRANCO ALCALÁ
 JEFE ADMINISTRATIVO

DIRECCION:	AGUA Y SANEAMIENTO DEL MUNICIPIO DE TEPATITLAN
ÁREA:	JEFATURA ADMINISTRATIVA
DEPARTAMENTO:	JEFATURA ADMINISTRATIVA
PROYECTO: NUMERO:	02-1
NOMBRE:	SERVICIOS PERSONALES
OBJETIVO	GARANTIZAR LAS RETRIBUCIONES ECONOMICAS ASI COMO PRESTACIONES Y PREVISIÓN SOCIAL PARA LOS EMPLEADOS Y JUBILADOS DEL ORGANISMO.
DESCRIPCION DE LA META	REALIZAR EN TIEMPO Y FORMA TODOS LOS PAGOS PARA QUE LOS EMPLEADOS DE BASE, EVENTUALES Y JUBILADOS CUENTEN CON LA ESTABILIDAD Y SUSTENTO NECESARIOS EN EL ÁMBITO LABORAL Y PERSONAL.
METODO	EMPLEADOS RETRIBUIDOS/EMPLEADOS EN NÓMINA*100
UNIDAD DE MEDIDA	PORCENTAJE
FRECUENCIA	MENSUAL

Podemos confirmar que se ha cumplido al 100 por ciento con el pago de la nómina a la totalidad de empleados y jubilados del organismo. Así mismo, se ha cubierto las cuotas y retenciones cumpliendo de forma completa con las obligaciones para con la Secretaría de Administración Tributaria.

Atentamente:


 Lic. Luis Fernando Franco Alcalá
 Jefe Administrativo

ASTEPA
 AGUA Y SANEAMIENTO
 DEL MUNICIPIO DE TEPATITLÁN



DIRECCION:	AGUA Y SANEAMIENTO DEL MUNICIPIO DE TEPATITLAN
ÁREA:	JEFATURA ADMINISTRATIVA
DEPARTAMENTO:	JEFATURA ADMINISTRATIVA
PROYECTO: NUMERO:	02-2
NOMBRE:	SERVICIOS GENERALES
OBJETIVO	GARANTIZAR LOS SERVICIOS NECESARIOS PARA DESEMPEÑAR TODAS LAS FUNCIONES DEL ORGANISMO.
DESCRIPCION DE LA META	REALIZAR EN TIEMPO Y FORMA LA GESTIÓN, CONTRATACIÓN Y PAGO DE SERVICIOS PARA CONTAR CON ESTO DE MANERA CONTINUA E ININTERRUMPIDA.
METODO	REPORTES ATENDIDOS/REPORTES GENERADOS*100
UNIDAD DE MEDIDA	PORCENTAJE
FRECUENCIA	MENSUAL

Podemos informar que se mantienen al corriente y cubiertos la totalidad de los pagos de los servicios requeridos para que todas las áreas del organismo puedan funcionar de manera eficaz y eficiente logrando así que ningún área detenga sus funciones.

De acuerdo al método hemos determinado que del 100% de reportes generados en el organismo, se han atendido un porcentaje del 97.19 el cual ha sido facilitado por este proyecto.

Atentamente:



 Lic. Luis Fernando Franco Alcalá
 Jefe Administrativo



DIRECCION:	AGUA Y SANEAMIENTO DEL MUNICIPIO DE TEPATITLAN
ÁREA:	JEFATURA ADMINISTRATIVA
DEPARTAMENTO:	JEFATURA ADMINISTRATIVA
PROYECTO: NUMERO:	02-3
NOMBRE:	BIENES CONSUMIBLES
OBJETIVO	PRESTACIÓN DE LOS SERVICIOS CON RAPIDEZ Y CALIDAD A LA CIUDADANÍA.
DESCRIPCION DE LA META	SUMINISTRO DE COMBUSTIBLES Y CONSUMIBLES PARA TODO EL ORGANISMO.
METODO	REPORTES ATENDIDOS/REPORTES GENERADOS*100
UNIDAD DE MEDIDA	PORCENTAJE
FRECUENCIA	MENSUAL

Manifiestamos que se han gestionado las compras y mantenido el inventario de los insumos requeridos por las diversas áreas para realizar sus tareas y actividades correspondientes para el funcionamiento integral del organismo, logrando así que todas las áreas de trabajo desempeñen sus funciones atendiendo los reportes de la ciudadanía.

De acuerdo al método hemos determinado que del 100% de reportes generados en el organismo, se han atendido un porcentaje del 97.19 el cual ha sido facilitado por este proyecto.

Atentamente:


 Lic. Luis Fernando Franco Alcalá
 Jefe Administrativo



DIRECCION:	AGUA Y SANEAMIENTO DEL MUNICIPIO DE TEPATITLAN
ÁREA:	JEFATURA ADMINISTRATIVA
DEPARTAMENTO:	JEFATURA ADMINISTRATIVA
PROYECTO: NUMERO:	02-4
NOMBRE:	BIENES MUEBLES
OBJETIVO	ADQUISICIÓN O MANTENIMIENTO DE BIENES MUEBLES E INMUEBLES PARA EFICIENTAR LAS FUNCIONES DEL ORGANISMO.
DESCRIPCION DE LA META	LOGRAR QUE SE CUENTE CON LO NECESARIO PARA EL BUEN DESEMPEÑO DE LAS FUNCIONES DE LOS DISTINTOS DEPARTAMENTOS DEL ORGANISMO.
METODO	REPORTES ATENDIDOS/REPORTES GENERADOS*100
UNIDAD DE MEDIDA	PORCENTAJE
FRECUENCIA	MENSUAL

Podemos informar que se les ha realizado el mantenimiento apropiado y periódico a los inmuebles obtenidos para la ejecución de las funciones del organismo, conservándolos en óptimas condiciones para su adecuado funcionamiento. Cabe señalar que con los recursos existentes se han cubierto las incidencias ocurridas durante este trimestre.

De acuerdo al método hemos determinado que del 100% de reportes generados en el organismo, se han atendido un porcentaje del 97.19 el cual ha sido facilitado por este proyecto.

Atentamente:



Lic. Luis Fernando Franco Alcalá
 Jefe Administrativo

ASTEPA
 AGUA Y SANEAMIENTO
 DEL MUNICIPIO DE TEPATITLÁN



DIRECCION:	AGUA Y SANEAMIENTO DEL MUNICIPIO DE TEPATITLAN
ÁREA:	JEFATURA ADMINISTRATIVA
DEPARTAMENTO:	INFORMATICA
PROYECTO: NUMERO:	02-05
NOMBRE:	TECNOLOGIAS DE LA INFORMACION
OBJETIVO	CONTRIBUIR CON LA MEJORA DE PROCESOS ADMINSTRATIVOS PARA ATENDER EN TIEMPO Y FORMA A LOS USUARIOS DE NUESTROS SERVICIOS.
DESCRIPCION DE LA META	CONTAR CON TECNOLOGIA DE PUNTA PARA LA SEGURIDAD DE REDES, EQUIPOS Y SOFTWARE PARA EFICIENTAR LOS PROCESOS ADMINISTRATIVOS.
METODO	EQUIPOS Y SERVICIOS REALIZADOS /EQUIPOS Y SERVICIOS SOLICITADOS *100
UNIDAD DE MEDIDA	PORCENTAJE
FRECUENCIA	TRIMESTRAL

EN LA COORDINACION DE INFORMATICA SE COMPLETA EL PRESUPUESTO CON LOS MATERIALES Y HERRAMIENTAS NECESARIOS PARA CUMPLIR LOS OBJETIVOS PRIMORDIALES DEL PROYECTO, CABE MENCIONAR QUE CON LO PRESUPUESTADO SE ALCANZO LOGRAR AVANCES EN NUESTRA RED DE VOZ Y DATOS EN CONJUNTO CON LOS EQUIPOS DE COMPUTO E IMPESORAS PARA UNA MEJOR ATENCION A NUESTROS USUARIOS DE AGUA POTABLE Y COMUNIDAD EN GENERAL.

EN ESTE ORGANISMO SE CUENTA CON 47 EQUIPO DE ESCRITORIO, 7 PORTATILES, 27 IMPRESORAS Y 57 EQUIPOS TELEFONICOS A LOS CUALES SE LES REALIZAN PERIODICAMENTE REVISIONES PREVENTIVAS, CORRECTIVAS Y PERFECTIVAS DURANTE EL TRAYECTO DEL AÑO, DE ACUERDO A LA CARGA DE TRABAJO DEL AREA. LAS ATENCIONES EN GENERAL SE REALIZAN A TRAVEZ DE LA ASISTENCIA REMOTA, LOS USUARIOS SOLICITAN LA AYUDA A TRAVES DE LAS LINEAS TELEFONICAS.


EN EL LAPSO DEL SEGUNO TIMESTRE DEL PRESENTE AÑO SE HA CUMPLIDO AL 92% ESTO EN BASE A LA FORMULA: TOTAL DE EQUIPOS ENTRE MANTENIMIENTOS PREVENTIVOS PROGRAMADOS, SIENDO EL RESTO EL 100% DE LAS ATENCIONES SOLICITADAS, EL 100% DE MANTENIMIENTOS PERFECTIVOS. YA QUE NUESTRA AREA ES DE SERVICIO NO SE PUEDE POSPONER NADA A MENOS QUE EXISTAN CAUSAS DE FUERZA MAYOR NO PRESENTANDO INCONVENIENTES EN ESTE PERIODO.

MANTENIMIENTOS: 90	ATENCIONES: 416
PREVENTIVOS: 55	TELEFONICAS: 104
CORRECTIVOS: 20	PERSONALES: 159
PERFECTIVOS: 15	DELEGACIONES: 153

Atentamente

LI Jaime Becerra
 Coordinador de Informática de agua potable



Dirección	AGUA Y SANEAMIENTO DEL MUNICIPIO DE TEPATITLÁN	
Área	JEFATURA TÉCNICA	
Departamento	ALCANTARILLADO	
Proyecto: Número	03-6	
Nombre	MANTENIMIENTO Y REHABILITACION DE REDES DE DRENAJE Y ALCANTARILLADO	
Objetivo	LOGRAR EL DESALOJO Y CONDUCCION DE LAS AGUAS RESIDUALES DE LA POBLACION, ASI	
Descripción de la meta	COMO EL MANTENIMIENTO, REPARACION Y REHABILITACION DE LAS REDES DE DRENAJE Y ALCANTARILLADO	
Método	REPORTES ATENDIDOS/REPORTES GENERADOS *100	
Unidad de medida	PORCENTAJE	
Frecuencia	TRIMESTRAL	

Día a día recibimos solicitudes de personas que requieren nuestros servicios de Alcantarillado. Entre los trabajos que solicitan están:

- Descargas domiciliarias tapadas.
- Instalar descargas domiciliarias nuevas.
- Tubos que descargan a cielo abierto las aguas residuales.
- Sustitución de tapas de pozos de visita en mal estado.
- Ajustar al terreno los pozos de visita.
- Ampliaciones de redes de alcantarillado.
- Sustitución de tramos de alcantarillado en mal estado
- Hundimientos debido a tuberías dañadas
- Desazolve de fosas (con bomba o Vactor)
- Limpieza de redes de alcantarillado y pozos de visita.

Damos dar pronta respuesta a las solicitudes, dando prioridad a las que causan mayor daño o que tienen mayor beneficio.

El mantenimiento y rehabilitación y ampliación de redes de drenaje y alcantarillado, durante el **segundo trimestre del año 2018** tenemos un porcentaje del 90.56%.

Tepatitlán de Morelos Jalisco a 19 de julio 2018



Atentamente:

 Ing. Francisco Javier Camarena Aldrete
 Coordinador de Alcantarillado

AGUA Y SANEAMIENTO DEL MUNICIPIO DE TEPATITLÁN

DATOS DEL SEGUNDO TRIMESTRE DE 2018


JEFATURA	TÉCNICA
COORDINACIÓN	SANEAMIENTO
PROYECTO	03-7-OPERACIÓN, MANTENIMIENTO Y REHABILITACIÓN DE LAS PLANTAS DE TRATAMIENTO DE AGUAS RESIDUALES
OBJETIVO DEL PRPROYECTO	OPERAR Y MANTENER EN CONDICIONES ADECUADAS LAS PLANTAS DE TRATAMIENTO DE AGUAS RESIDUALES
DESCRIPCIÓN DE LA META	TRATAR LAS AGUAS RESIDUALES DEL MUNICIPIO CONFORME LA NORMATIVIDAD APLICABLE
MÉTODO DE CÁLCULO	DÍAS OPERADOS/ DÍAS DEL TRIMESTRE*100
UNIDAD DE MEDIDA	PORCENTAJE
FRECUENCIA	TRIMESTRAL

De acuerdo a lo presupuestado, las Plantas de Tratamiento de Aguas Residuales operaron en promedio 90 días, de los 91 días que tiene el primer trimestre (abril, mayo y junio) del año 2018, se realizaron paros parciales por mantenimiento y por el temporal de lluvias, los recursos invertidos fueron administrados adecuadamente. Se les dio mantenimiento preventivo y correctivo a los equipos electromecánicos y a la infraestructura física. Entre otros cabe mencionar que hubo sobrante de recursos en sustancias químicas y otras partidas debido a que se consumen de acuerdo al comportamiento de la planta, y en otros casos de acuerdo a las disposiciones superiores.

De acuerdo al método de cálculo las plantas se operaron a un 98.90 % de lo planeado en el proyecto.

Atentamente:





 Ing. Agustín Jaime Delgadillo Mercado
 Coordinador de Saneamiento



CONCEPTO	DESCRIPCION
Dirección	AGUA Y SANEAMIENTO DEL MUNICIPIO DE TEPATILÁN
Área	JEFATURA TÉCNICA
Departamento	DISTRIBUCION Y MANTENIMIENTO
Proyecto: Número	03-8
Nombre	OPERACIÓN, MANTENIMIENTO Y REHABILITACION DE REDES DE DISTRIBUCION DE AGUA POTABLE
Objetivo	MANTENER LAS LINEAS DE DISTRIBUCION EN CONDICIONES PARA EL ABASTECIMIENTO DE AGUA
Descripción de la meta	LAS LINEAS DE DISTRIBUCION Y CONDUCCION DE AGUA QUE SE CUENTAN EN EL ORGANISMO REQUIEREN DE MANTENIMIENTO PREVENTIVO Y CORRECTIVO SEGÚN EL CASO ESTO CON EL FIN DE MANTENER EL SERVICIO DE AGUA, ADEMAS DE ASEGURAR EL ABASTECIMIENTO DE AGUA EN LAS TOMAS DOMICILIARIAS
Método	REPORTES ATENDIDOS / REPORTES GENERADOS *100
Unidad de medida	PORCENTAJE
Frecuencia	TRIMESTRAL

En la Coordinación de Distribución y Mantenimiento se contempló un presupuesto con los materiales y herramientas necesarias para cumplir con el objetivo primordial del proyecto, cabe mencionar que con lo presupuestado se alcanzo logra avances en algunos puntos de la Ciudad como preparativos con la llegada de Acuaferico, en Colonias como lo es Adobes durante este Periodo Abril - Junio 2018 se atendió cabecera municipal y delegaciones con materiales y herramientas necesarias para el mantenimiento de líneas de distribución que abonan al cuidado del agua. Así como también se trabajó en Colaboración con las demás Coordinaciones, para la disminución de riesgos con la llegada del temporal de lluvias y materiales necesarios así como la maquinaria. La cantidad de metros lineales de sustitución de redes de agua en diferentes diámetros como lo es de 6" y 4" alcanzan aproximadamente 200 Mts.

Cabe mencionar que en este periodo se recibieron 1303 reportes que es competencia de la coordinación de distribución y mantenimiento de los cuales quedaron concluidos al cierre del periodo una totalidad de 1201 dando un porcentaje global de cumplimiento es del 92% las características de las fugas atendidas y realizadas fueron de la siguiente Manera:

Tipo de Trabajo	Cantidad de Reportes atendidos	Reportes Realizados	% Cumplimiento
Fugas en Banqueta	216	196	90
Fugas en Bastón	75	66	88
Fugas en la Calle	446	423	94.8
Fugas en llave de Paso	164	150	91.4
Reposición de Línea Central	5	4	80
Reubicación de Medidores	44	35	79.5
Tomas Pendientes	9	7	77
Tomas Tapadas	83	73	87.9
Tomas Instaladas	261	247	94.6

La Coordinación de Distribución y Mantenimiento realiza las acciones que corresponden para garantizar una pronta respuesta a la solicitud de Trabajos generados y cargados en el sistema o programa con el que cuenta la institución por tal motivo todo reporte generado y que a su vez comunicado se realiza la programación de atención, un día antes del cierre del mes se recibieron un cantidad mayor de trabajos que no se concluyeron ese mismo día pero que a la fecha ya han sido resueltos, los datos aquí presentados corresponden a la cabecera Municipal, por tal motivo en esta información no se contempló delegaciones del Municipio donde el organismo brinda los servicios de agua potable.


Los datos aquí presentados fueron obtenidos de un programa con la que cuenta agua y saneamiento del municipio.

ATENTAMENTE



ING. ROSENDO VELAZQUEZ ORTIZ
COORDINADOR DE DISTRIBUCION Y MANTENIMIENTO



Dirección	AGUA Y SANEAMIENTO DEL MUNICIPIO DE TEPATITLÁN	
Área	JEFATURA TÉCNICA	
Departamento	POTABILIZACIÓN "PLANTA VIVEROS"	
Proyecto: Número	03-9	
Nombre	OPERACIÓN Y MANTENIMIENTO DE PLANTA POTABILIZADORA VIVEROS	
Objetivo	MANTENER UN PROCESO EFICAZ Y EFICIENTE PARA LA POTABILIZACIÓN DEL AGUA CRUDA DE PRESAS JIHUITE Y CARRETAS EN PLANTA VIVEROS	
Descripción de la meta	MANTENER UN PROCESO EFICAZ Y EFICIENTE PARA LA POTABILIZACIÓN DEL AGUA CRUDA DE PRESAS JIHUITE Y CARRETAS, OBTENIENDO LA MAYOR REMOCIÓN DE TURBIEDAD POSIBLE	
Método	PROMEDIO TURBIEDAD INICIAL-PROMEDIO TURBIEDAD FINAL/ PROMEDIO DE TURBIEDAD INICIAL*100	
Unidad de medida	PORCENTAJE	
Frecuencia	MENSUAL	


De acuerdo al método utilizado, la Planta Potabilizadora Viveros obtuvo como promedio de remoción de turbiedad 92.74%, 90.59% y 99.09% de los meses de Abril, Mayo y Junio del año 2018, de los cuáles, los datos obtenidos durante dichos meses se encuentran dentro de un rango conveniente.

En general, la Planta Potabilizadora Viveros mantiene una remoción de turbiedad apropiada.

Atentamente:




 Ing. Antonio Tapia Gómez
 Coordinador de Potabilización

Dirección	AGUA Y SANEAMIENTO DEL MUNICIPIO DE TEPATITLÁN	
Área	JEFATURA TÉCNICA	
Departamento	LABORATORIO DE BACTERIOLOGIA	
Proyecto: Número	03-10	
Nombre	OPERACIÓN Y MANTENIMIENTO DE LABORATORIO DE BACTERIOLOGIA	
Objetivo	CUMPLIR CON EL PROGRAMA DE MONITOREO DE CLORO Y ANALISIS DE AGUA POTABLE EN TIEMPO Y FORMA	
Descripción de la meta	CUMPLIR EN TIEMPO Y FORMA CON EL ASEGURAMIENTO DE LA CALIDAD DEL AGUA POTABLE SUMINISTRADA A LA POBLACION	
Método	ANALISIS REALIZADOS / PUNTOS MUESTREADOS * 100	
Unidad de medida	PORCENTAJE	
Frecuencia	TRIMESTRAL	

En el Laboratorio de Bacteriología se está cumpliendo en tiempo y forma con el aseguramiento de la calidad del Agua Potable, así como los mantenimientos preventivos de los equipos con los que cuenta el Laboratorio.

Las muestras tomadas de agua potable en la cabecera municipal, las delegaciones y acueducto son analizadas al 100% en el laboratorio de bacteriología.

El monitoreo de cloro se realiza en la cabecera municipal y las delegaciones, se monitorea el agua Potable que se suministra de la planta potabilizadora viveros, el agua potable que se suministra del acueducto y la de los pozos en donde se checan todos los pozos clorados que suministran agua potable.

Se monitorea el cloro para la COPRISJAL en sus puntos que ellos tienen establecidos en la cabecera municipal así como en las delegaciones, también cuando hay revisión de los sistemas por parte de CORPISJAL el Laboratorio de Bacteriología recibe la visita ya sea en la cabecera municipal o delegaciones.

Se realiza análisis de Físico-químicos de todo el sistema que incluye la planta potabilizadora viveros, acueducto y los pozos de la cabecera municipal así como los de las delegaciones.

El Laboratorio de Bacteriología realiza monitoreo de cloro y análisis de Bacteriología o Físico-químicos en ocasiones especiales para usuarios y empresas que soliciten el servicio.

El Laboratorio de Bacteriología está operando al 100% de acuerdo al plan de trabajo establecido, el número de muestreos de análisis de microbiología de agua potable fueron de 339 y los análisis de microbiología realizados fueron de 339. El número de muestreos de cloro residual libre de agua potable fueron de 1268 y los análisis realizados fueron de 1268 en los meses de Abril a Junio de 2018.

ASTEPA
AGUA Y SANEAMIENTO
DEL MUNICIPIO DE TEPATITLÁN



Atentamente,

Ing. Pedro Estrada Franco

Coordinador de Laboratorio y Monitoreo

Dirección
Área
Departamento
Proyecto: Numero
Nombre
Objetivo
Descripción de la meta
Método
Unidad de medida
Frecuencia


AGUA Y SANEAMIENTO DEL MUNICIPIO DE TEPATITLÁN
JEFATURA TÉCNICA
JEFATURA TÉCNICA
03-11
REPARACION Y MANTENIMIENTO DE PARQUE VEHICULAR
GARANTIZAR QUE LOS SERVIDORES PUBLICOS CUENTEN CON VEHICULOS EN BUEN ESTADO PARA DESEMPEÑAR SUS FUNCIONES.
ENTREGA OPORTUNA DE VEHICULOS BIEN REPARADOS Y EN BUENAS CONDICIONES PARA NO ENTORPECER U OBSTACULIZAR LAS OPERACIÓN DEL ORGANISMO
VEHICULOS EN FUNCIONAMIENTO/PARQUE VEHICULAR*100
PORCENTAJE
MENSUAL




Podemos informar que se ejecuta la revisión preventiva y el mantenimiento correctivo a la totalidad de los vehículos del parque vehicular del organismo y se mantiene vigilancia sobre su correcto funcionamiento.

Del acuerdo al método hemos determinando que del 100% de fallas y presentados por los vehículos del organismo, se ha realizado mantenimiento y reparaciones al 98% de los mismos.

Atentamente:


Felipe de Jesús Rivera Bravo
Control de Parque Vehicular



Dirección	AGUA Y SANEAMIENTO DEL MUNICIPIO DE TEPATITLÁN	
Área	DIRECCION	
Departamento	POTABILIZACIÓN "PLANTA EL SALTO"	
Proyecto: Número	03-12	
Nombre	OPERACIÓN Y MANTENIMIENTO DE PLANTA POTABILIZADORA EL SALTO	
Objetivo	OPERAR Y MANTENER EN CONDICIONES ADECUADAS LA PLANTA POTABILIZADORA EL SALTO EN VALLE DE GUADALUPE, PARA OBTENER EL MEJOR TRATAMIENTO DE AGUA.	
Descripción de la meta	MANTENER UN PROCESO EFICAZ Y EFICIENTE PARA LA POTABILIZACIÓN DEL AGUA CRUDA DE PRESA EL SALTO	
Método	PROMEDIANDO TURBIEDAD INICIAL-PROMEDIO; TURBIEDAD FINAL-PROMEDIO TURBIEDAD INICIAL* 100	
Unidad de medida	PORCENTAJE	
Frecuencia	MENSUAL	

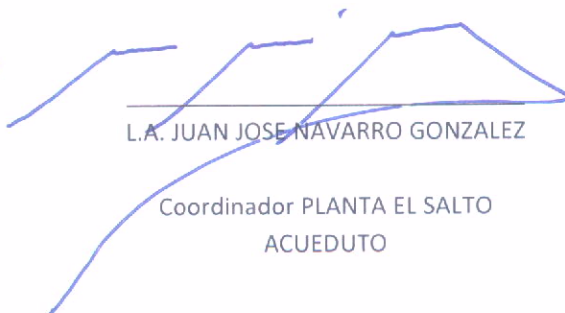
Con el método utilizado, la planta de Potabilización EL SALTO, obtuvo como promedio de remoción de turbiedad 91.84 %, 80.94 % y 94.34 de los meses de Abril, Mayo Y Junio del año 2018, confirmando que los datos obtenidos de estos tres meses están dentro del rango favorable.


Finalizando con estos tres meses la planta del acueducto El Salto, se mantiene con remoción de Turbiedad en rango conveniente.

Atentamente:

ASTEPA
AGUA Y SANEAMIENTO
DEL MUNICIPIO DE TEPATITLÁN




L.A. JUAN JOSE NAVARRO GONZALEZ
Coordinador PLANTA EL SALTO
ACUEDUTO

Dirección	AGUA Y SANEAMIENTO DEL MUNICIPIO DE TEPATITLÁN	
Área	JEFATURA TÉCNICA	
Departamento	COORDINACIÓN DE PRODUCCION	
Proyecto	03-13	
Nombre	MANTENIMIENTO Y REHABILITACION DE POZOS	
Objetivo	LOGRAR UN CORRECTO ABASTECIMIENTO DE AGUA POTABLE MEDIANTE EL BUEN FUNCIONAMIENTO DE LOS POZOS	
Descripción de la meta	MEJORAR EL FUNCIONAMIENTO DE LOS POZOS PROFUNDOS DEL MUNICIPIO	
Método	MANIOBRAS REALIZADAS/TRIMESTRAL*100	
Unidad de medida	PORCENTAJE DE REPORTES DE POZOS ATENDIDOS	
Frecuencia	TRIMESTRAL	

En el año 2018 correspondiente al segundo trimestre (abril, mayo y junio), se atendieron 498 reportes los cuales corresponden al 100% generados y atendidos a su vez en tiempo y forma, a continuación desglosamos el tipo de reporte originado. Hasta el momento se ha contado con los repuestos de equipos de bombeo, motores y material necesario para atender en forma oportuna cada reporte de acuerdo a su prioridad.

TRABAJOS EFECTUADOS POR BRIGADA DE MANTENIMIENTO DE POZOS 2018				
	SEGUNDO TRIMESTRE			
	ABRIL	MAYO	JUNIO	TOTAL
VISITAS	50	106	212	368
MANIOBRAS	4	4	2	10
FUGAS DE CLORO	3	9	31	43
MOV DE EQUIPOS	0	4	2	6
MANTENIMIENTO ELECTRICO	5	16	9	30
PODA DE MALESA	19	11	11	41


Atentamente:

Tepatitlán de Morelos a 3 de Julio del 2018

ASTEPA
AGUA Y SANEAMIENTO
DEL MUNICIPIO DE TEPATITLÁN



Ing. Héctor Manuel Camacho Heraldez
Coordinador de Producción

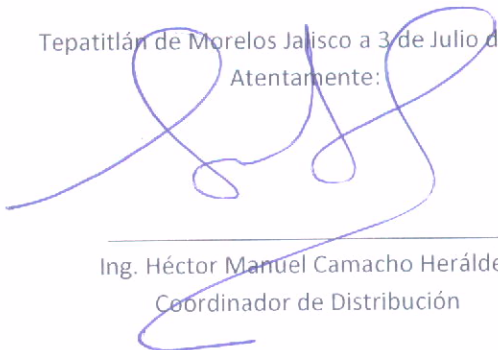
Dirección	AGUA Y SANEAMIENTO DEL MUNICIPIO DE TEPATITLÁN	 ASTEPA <small>AGUA Y SANEAMIENTO DEL MUNICIPIO DE TEPATITLÁN</small>
Área	JEFATURA TÉCNICA	
Departamento	BACHEO	
Proyecto	03-14	
Nombre	MANTENIMIENTO DE VIALIDADES (BACHEO)	
Objetivo	REPARAR LAS VIALIDADES DAÑADAS OCACIONADAS POR EL MANTENIMIENTO DE LINEAS DE AGUA POTABLE Y ALCANTARILLADO E INSTALACION DE TOMAS DOMICILIARIAS DE AGUA POTABLE Y DE ALCANTARILLADO	
Descripción de la meta	MEJORAR LAS VIALIDADES	
Método	REPORTES ATENDIDOS/TRIMESTRAL *100	
Unidad de medida	PORCENTAJE DE REPORTES DE BACHEO ATENDIDOS	
Frecuencia	TRIMESTRAL	

En el presente año, correspondiente a los meses de abril, mayo y junio se generaron 742 reportes de bacheo de los cuales se atendieron 609, siendo este el porcentaje de eficiencia del 82%, cabe aclarar que estos datos generados solo corresponden a la cabecera municipal. A continuación desglosamos los trabajos realizados durante el periodo antes mencionado:

DEPARTAMENTO DE BACHEO			DEPARTAMENTO DE BACHEO			DEPARTAMENTO DE BACHEO		
REPORTE DE EFICIENCIA			REPORTE DE EFICIENCIA			REPORTE DE EFICIENCIA		
ABRIL			MAYO			JUNIO		
CONCEPTO	GENERADOS	ATENDIDOS	CONCEPTO	GENERADOS	ATENDIDOS	CONCEPTO	GENERADOS	ATENDIDOS
CONCRETOS	2	0	CONCRETOS	29	23	CONCRETOS	37	29
ASFALTOS	10	0	ASFALTOS	138	114	ASFALTOS	102	76
BANQUETAS	5	0	BANQUETAS	99	82	BANQUETAS	216	194
EMPEDRADOS	1	1	EMPEDRADOS	45	42	EMPEDRADOS	42	32
ADOQUINES	0	0	ADOQUINES	15	15	ADOQUINES	1	1
TOTAL	18	1	TOTAL	326	276	TOTAL	398	332

Tepatitlán de Morelos Jalisco a 3 de Julio de 2018


Atentamente:



Ing. Héctor Manuel Camacho Heráldez
Coordinador de Distribución

ASTEPA
AGUA Y SANEAMIENTO
DEL MUNICIPIO DE TEPATITLÁN



Dirección	AGUA Y SANEAMIENTO DEL MUNICIPIO DE TEPATITLÁN	
Área	JEFATURA TÉCNICA	
Departamento	BACHEO	
Proyecto	03-14	
Nombre	MANTENIMIENTO DE VIALIDADES (BACHEO)	
Objetivo	REPARAR LAS VIALIDADES DAÑADAS OCACIONADAS POR EL MANTENIMIENTO DE LINEAS DE AGUA POTABLE Y ALCANTARILLADO E INSTALACION DE TOMAS DOMICILIARIAS DE AGUA POTABLE Y DE ALCANTARILLADO	
Descripción de la meta	MEJORAR LAS VIALIDADES	
Método	REPORTES ATENDIDOS/TRIMESTRAL*100	
Unidad de medida	PORCENTAJE DE REPORTES DE BACHEO ATENDIDOS	
Frecuencia	TRIMESTRAL	

En el año 2018, correspondiente de abril, mayo y junio en las delegaciones del municipio se generaron 135 reportes de bacheo de los cuales se atendieron en su totalidad, cabe aclarar que se refiere a baches de concreto, asfalto, banquetas, terracerías y empedrados.


Tepatitlán de Morelos Jalisco a 3 de Julio de 2018

Atentamente:



Ing. Héctor Manuel Camacho Heraldez
 Coordinador de Distribución




Dirección	AGUA Y SANEAMIENTO DEL MUNICIPIO DE TEPATITLÁN	
Área	JEFATURA TÉCNICA	
Departamento	JEFATURA TÉCNICA	
Proyecto	03-15	
Nombre	MANTENIMIENTO DE EDIFICIOS	
Objetivo	MANTENER EN BUEN ESTADO LOS EDIFICIOS EN CUANTO A PINTURA, CERRAJERIA, ENJARRES ETC.	
Descripción de la meta	PROPORCIONAR EL MANTENIMIENTO ADECUADO A LOS EDIFICIOS PROPIEDAD DE ESTE ORGANISMO OPERADOR	
Método	REPORTES ATENDIDOS/TRIMESTRAL*100	
Unidad de medida	PORCENTAJE DE REPORTES ATENDIDOS	
Frecuencia	TRIMESTRAL	

Durante el segundo trimestre del año en curso (abril, mayo y junio) el mantenimiento requerido para los edificios propiedad del organismo concretamente ha sido, en el edificio de las oficinas centrales en lo que se refiere a la fachada y muros internos dañados por la humedad. Tenemos proyectado colocar pintura e impermeabilizante en área técnica y en oficinas centrales.


Tepatitlán de Morelos Jalisco a 3 de Julio de 2018

Atentamente:





 Ing. Luis Ramírez Aguirre
 Jefe de área Técnica

Dirección	AGUA Y SANEAMIENTO DEL MUNICIPIO DE TEPATITLÁN	
Área	JEFATURA COMERCIAL	
Departamento	JEFATURA COMERCIAL	
Proyecto: Número	04-16	
Nombre	MICROMEDICION EFICIENTE	
Objetivo	EFICIENTAR LA MICROMEDICION Y RECAUDACION DEL ORGANISMO	
Descripción de la meta	MICROMEDICION EFICIENTE PARA TENER UNA MEJOR EFICIENCIA COMERCIAL, EN BASE A TENER MEDIDORES CONFIABLES	
Método	TOTAL DE MEDIDORES INSTALADOS Y REUBICADOS/ TOTAL DE MEDIDORES PROYECTADOS (2100) *100	
Unidad de medida	PORCENTAJE	
Frecuencia	MENSUAL	

De acuerdo al método utilizado, el área comercial obtuvo como promedio de instalación y reubicación de medidores 94.25% Al segundo trimestre a Junio del año 2018, de los cuáles, los datos obtenidos durante dichos meses se encuentran dentro de un rango conveniente.

Atentamente:



Rubén Arnoldo Padilla Martín del Campo
Jefe área comercial

ASTEPA
AGUA Y SANEAMIENTO
DEL MUNICIPIO DE TEPATITLÁN



TEPATITLÁN

Dirección
Área
Departamento
Proyecto: Número
Nombre
Objetivo
Descripción de la meta
Método
Unidad de medida
Frecuencia

AGUA Y SANEAMIENTO DEL MUNICIPIO DE TEPATITLÁN
JEFATURA COMERCIAL
CULTURA DEL AGUA
04-17
CULTURA DEL AGUA
LOS USUARIOS CREAN CONCIENCIA DEL BUEN USO Y CUIDADO DEL AGUA
CONCIENTIZAR A LA POBLACION EN GENERAL DEL CUIDADO Y BUEN USO DEL AGUA Y LA
IMPORTANCIA DE REALIZAR SUS PAGOS EN FORMA OPORTUNA
EVENTOS REALIZADO 2018/ EVENTOS REALIZADOS 2017 *100
PORCENTAJE
MENSUAL



De acuerdo al método utilizado, el área de cultura del agua obtuvo como promedio de visitas a escuelas y eventos realizados el 72.52% en el primer semestre a Junio del año 2018, de los cuáles se refieren a 161 eventos realizados contra 222 del año pasado en el mismo lapso, los datos obtenidos durante dichos meses se encuentran dentro de un rango conveniente. Cabe mencionar que el ECA de este organismo, tiene el primer lugar dentro de la zona 2 del estado de Jalisco.

Atentamente

C. Emilio Rodríguez Navarro
Titular Encargado de Cultura del Agua

Rubén Arnoldo Padilla Martín del Campo
Jefe Área Comercial

ASTEPA
AGUA Y SANEAMIENTO
DEL MUNICIPIO DE TEPATITLÁN



TEPATITLÁN