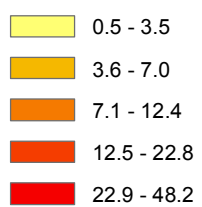


## PORCENTAJE DE VIVIENDAS PARTICULARES HABITADAS SIN AGUA ENTUBADA

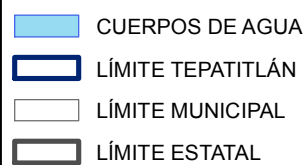
### SIMBOLOGÍA TEMÁTICA



CLAVE GEOGRÁFICA	MUNICIPIO	CANTIDAD	PORCENTAJE
14039	Guadalajara	1854	0.5%
14120	Zapopan	11617	3.7%
14098	Tlaquepaque	5822	4.1%
14101	Tonalá	10943	10.4%
14097	Tlajomulco de Zúñiga	3138	3.1%
14067	Puerto Vallarta	2566	3.9%
14053	Lagos de Moreno	1930	5.4%
14070	El Salto	5345	16.7%
14093	Tepetitlán de Morelos	1492	4.5%
14	Jalisco	96246	5.3%

Tabla 3.21.0. Viviendas particulares habitadas que no disponen de agua entubada en el ámbito de la vivienda

### SIMBOLOGÍA BASE




Proyección: UTM  
Elipsoide: WGS84

Zona: 13N  
Datum: WGS84



Escala: 1:1,750,000



Fecha de elaboración: DICIEMBRE 2014



INSTITUTO MUNICIPAL  
DE PLANEACIÓN