

Nº de personas que contestaron la encuesta: 65

1	Qué de lo que está haciendo este gobierno que considera más importante y necesario	Obra pública	Servicios educativo-culturales	Servicios Públicos	Otros	Total
		28	19	13	5	65
		43.07%	29.24%	20.00%	7.69%	100.00%

2	Que de lo que está haciendo este gobierno considera menos importante y necesario	Otros	Servicios educativo-culturales	Servicios Públicos	Obra pública	Total
		41	9	8	7	50
		63.07%	13.85%	12.31%	10.77%	100.00%

3	¿Cuál es el problema que más le afecta a su colonia o barrio?	problemas sociales	Servicios públicos	Obra Pública	Educativo culturales y	Total
		29	15	13	8	65
		44.61%	23.08%	20.00%	12.31%	100.00%

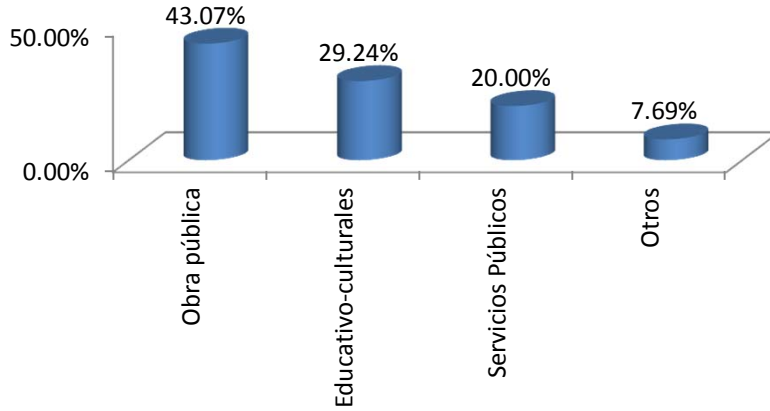
4	Cuál es el área mejor del Ayuntamiento en cuanto a desempeño	Servicios administrativos	Obra pública	Servicios públicos	Educativo culturales y	Total
		23	15	14	13	65
		35.38%	23.08%	21.54%	20.00%	100.00%

5	Conoce usted las obras y acciones que está realizando el Gobierno Municipal	Si	No
		49	16
		75.38%	24.62%

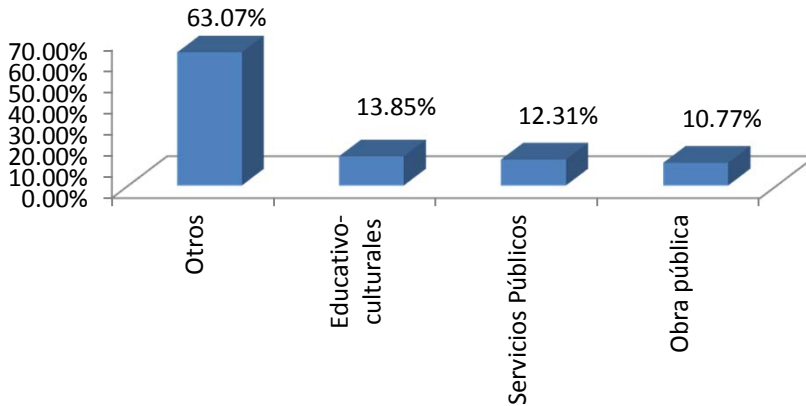
6	¿Por qué medio se entera usted de lo que el gobierno está realizando?	Órganos informativos del Ayuntamiento	Prensa escrita	Televisión	Radio	Total
		30	16	16	3	65
		46.16%	24.61%	24.61%	4.62%	100.00%

GRAFICOS DE LOS RESULTADOS DE ENCUESTA DE LA PÁGINA WEB ENERO-FEBRERO 2011

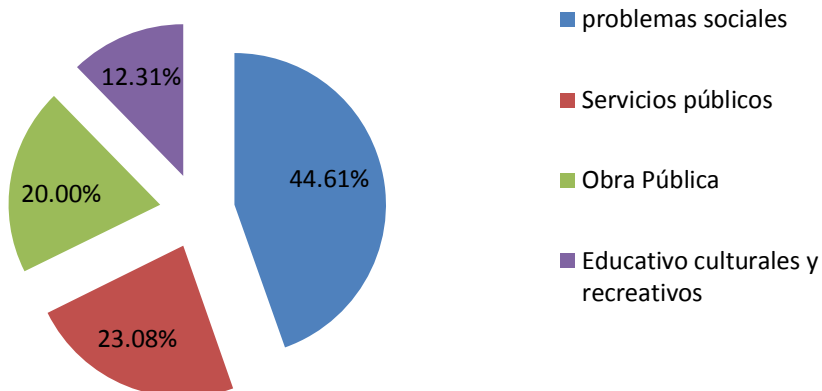
Qué de lo que está haciendo este gobierno considera más importante y necesario



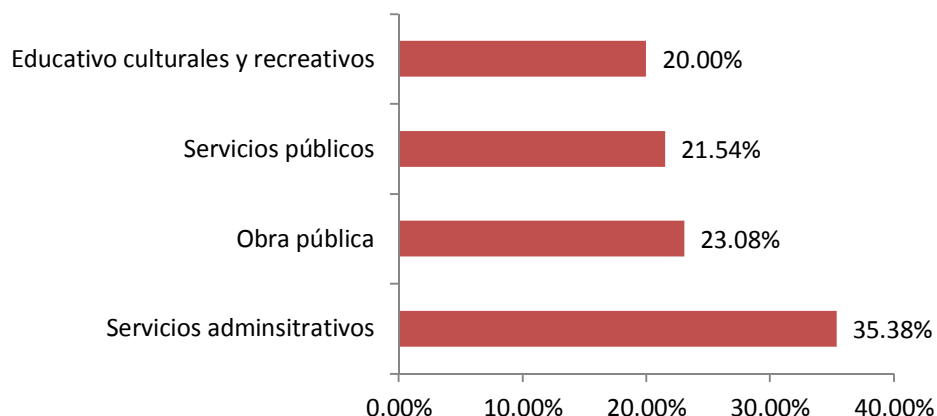
Qué de lo que está haciendo este gobierno considera menos importante y necesario



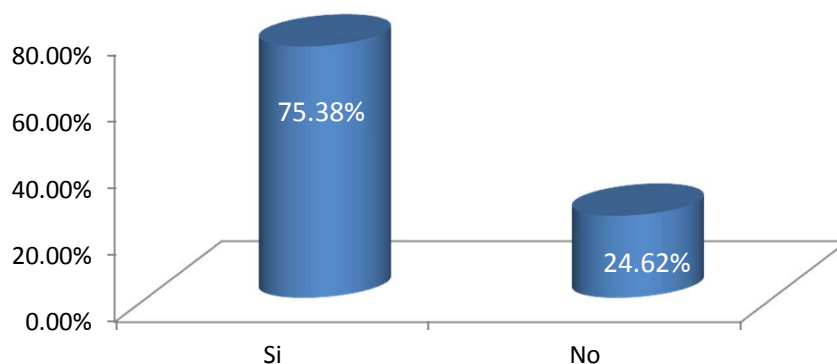
¿Cuál es el problema que más le afecta a su colonia o barrio?



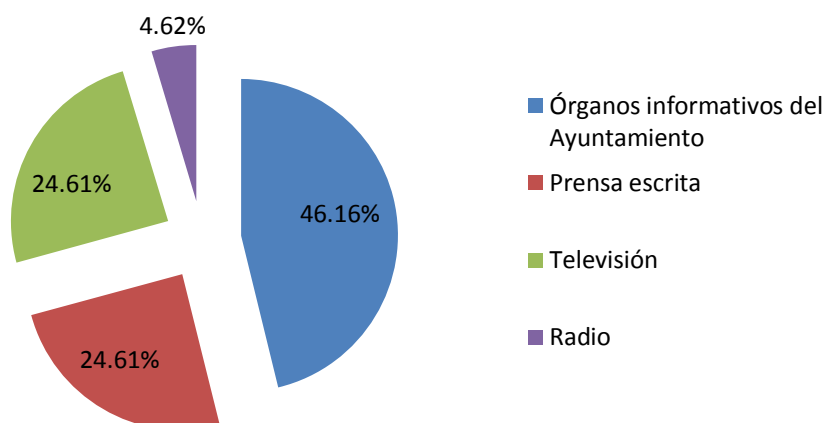
¿Cuál es el área mejor del Ayuntamiento en cuanto a desempeño?



¿Conoce usted las obras y acciones que está realizando el Gobierno Municipal?



¿Por qué medio se entera usted de lo que el gobierno está realizando?



Qué de lo que está haciendo este gobierno	Obra pública	Educativo-culturales	Servicios Públicos	Otros
	43.07%	29.24%	20.00%	7.69%

Otros	Educativo-culturales	Servicios Públicos	Obra pública
63.07%	13.85%	12.31%	10.77%

problemas sociales	Servicios públicos	Obra Pública	Educativo culturales y
44.61%	23.08%	20.00%	12.31%

Servicios administrativo	Obra pública	Servicios públicos	Educativo culturales y
35.38%	23.08%	21.54%	20.00%

Si	No
75.38%	24.62%

Órganos informativos del Ayuntamiento	Prensa escrita	Televisión	Radio
	46.16%	24.61%	4.62%